



Muff

Anleitungen

Muff mit Blüte

MATERIAL jeweils 100 g Giglio in Braun, Beige und Orange und 50 g in Blau von GGH (43 % Schurwolle, 20 % Alpaka, 37 % Polyacryl, LL 62m/50g)

Stricknadel: Nr. 6

Häkelnadel: Nr. 5

GRUNDMUSTER

glatt rechts stricken (Hinreihe rechts, Rückreihe links)

Es wird immer mit doppeltem Faden gestrickt!


MASCHENPROBE

20 Maschen und 12 Reihen = 10 x 10 cm

ANLEITUNG

Mit doppeltem Faden 36 M in Braun anschlagen und laut Zeichnung 88 R stricken. Maschen abketten. Aus den beiden Seitenrändern mit doppeltem Faden in Blau jeweils 55 M aufnehmen, 2 R re str. Maschen re abketten. Naht schließen und Fäden vernähen.

Für die Kordel mit doppeltem Faden in Orange eine 6 m lange Luftmaschenkette häkeln, zur Hälfte legen und zur Kordel drehen.



Muff

Anleitungen



Muff mit Rauten

MATERIAL jeweils 50 g Camello in Blau, Hellgrün, Grün, Lila, Helllila und Braun von GGH (85% Schurwolle, 15% Kamelhaar, LL 70m/50g)

Stricknadel: Nr. 5,5

Häkelnadel: Nr. 5

GRUNDMUSTER

glatt rechts stricken (Hinreihe rechts, Rückreihe links)

MASCHENPROBE

16 Maschen und 24 Reihen = 10 x 10 cm

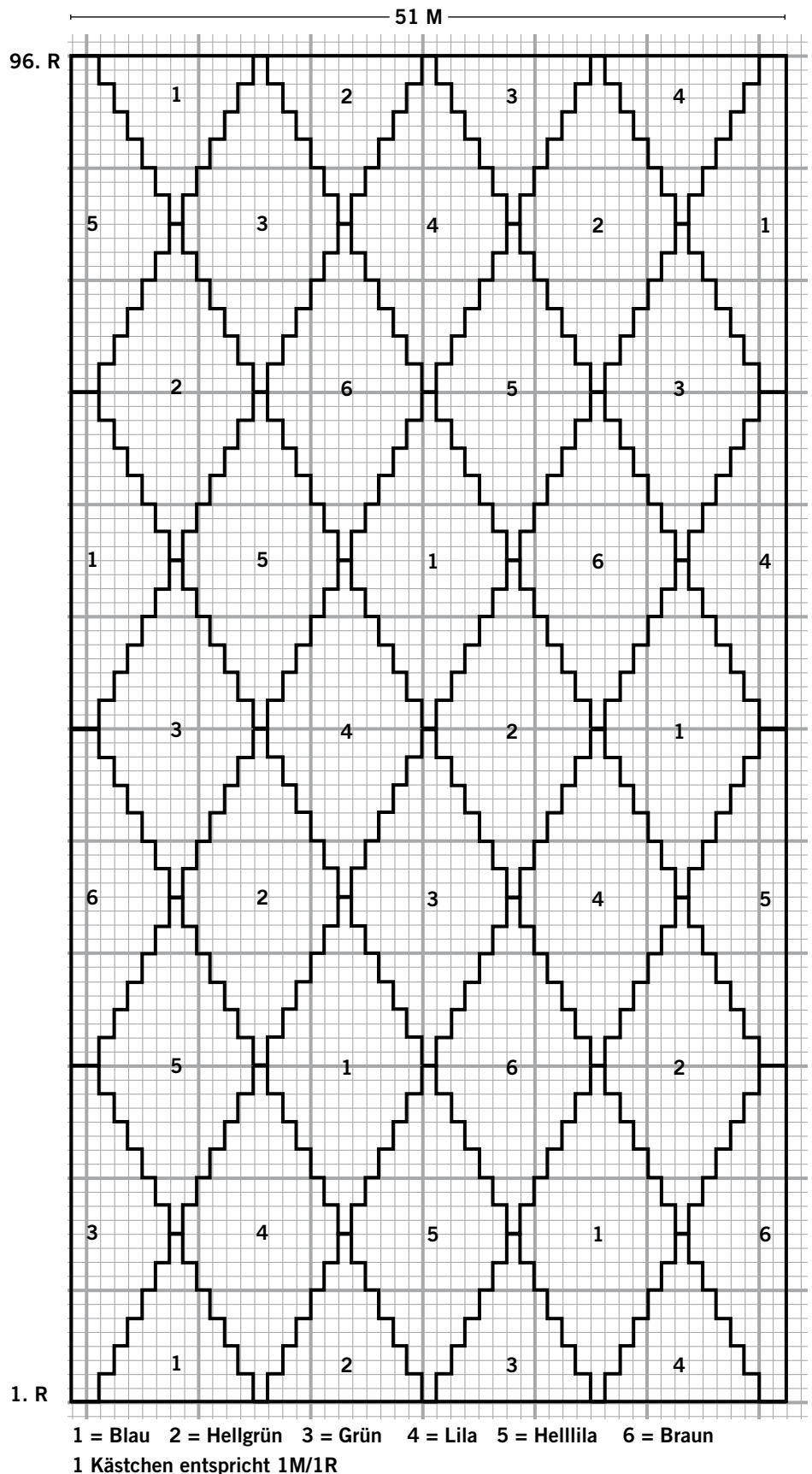
ANLEITUNG

Mit der Farbe Braun 51 M anschlagen und 96 R laut Zeichnung str.

M abketten. Aus den beiden Seitenrändern mit Farbe Braun jeweils 64 M aufnehmen,

2 R re str. Maschen re abketten.

Für die Kordel je eine 5 m lange Luftmaschenkette in Blau und Hellgrün arbeiten. Die beiden Ketten zur Kordel drehen.





Muff

Anleitungen

Muff mit Punkten

MATERIAL 150 g Giglio in Rot und 100 g in Grau von GGH (43% Schurwolle, 20% Alpaka, 37% Polyacryl, LL 62m/50g)

Stricknadel: Nr. 6

Häkelnadel: Nr. 5

GRUNDMUSTER

glatt rechts stricken (Hinreihe rechts, Rückreihe links)
Es wird immer mit doppeltem Faden gestrickt!

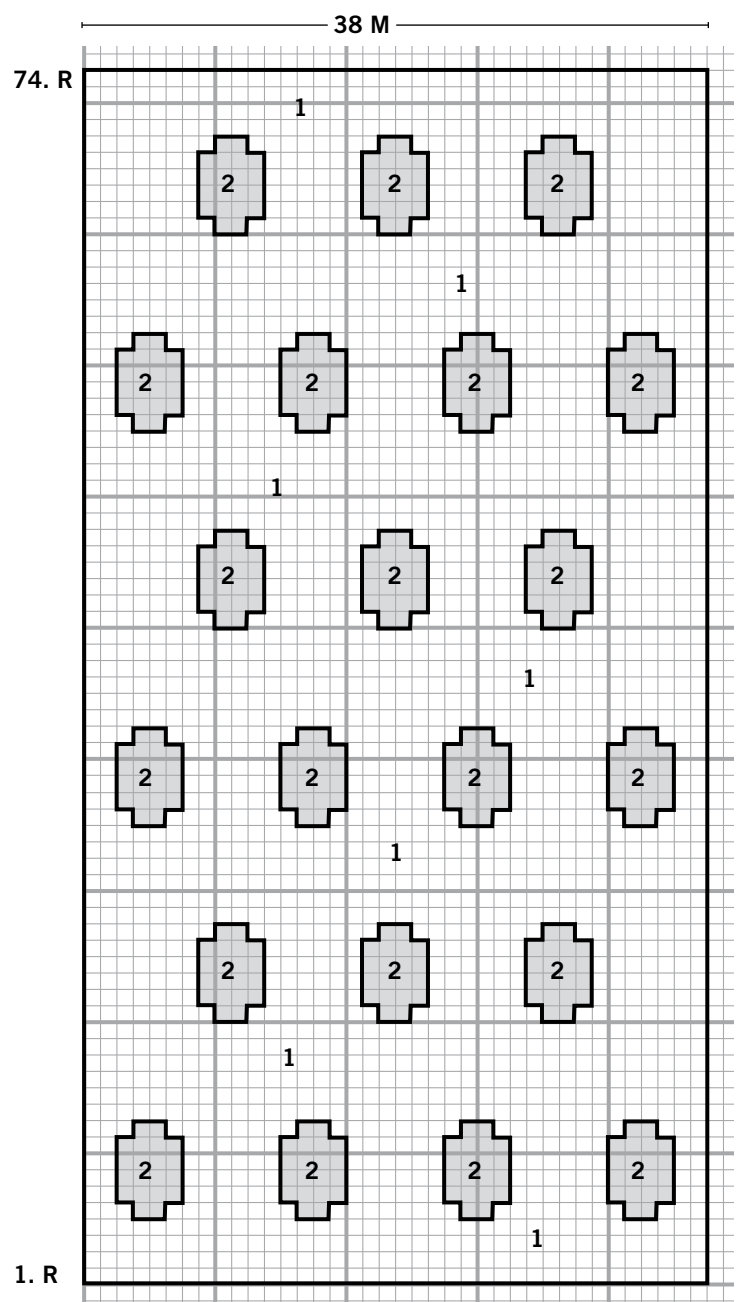
MASCHENPROBE

20 Maschen und 12 Reihen = 10 x 10 cm

ANLEITUNG

Mit Farbe Rot und doppeltem Faden 38 M anschlagen und laut Zeichnung 74 R str. M abketten. Aus den seitlichen Rändern mit Farbe Rot jeweils 45 M aufnehmen, 2 R re str. M re abketten.

Für die Kordel mit doppeltem Faden in Grau eine 6 m lange Luftmaschenkette häkeln, zur Hälfte legen und zur Kordel drehen.



1 = Rot 2 = Grau

1 Kästchen entspricht 1M/1R