



Pullunder mit Würfelkaros

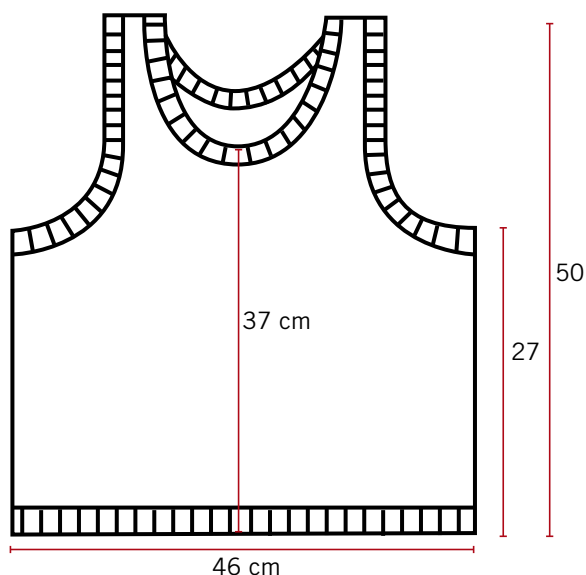
Größe: 38/40

MATERIAL: Silky Tweed von GGH (55% Schurwolle, 25% Seide, 20% Polyamid) 150 g Grau Nr. 2, 150 g Beige Nr. 8, 50 g Rot Nr. 4 und 50 g Gold Nr. 5
Rundstricknadel Nr. 4

MUSTER: glatt rechts; Kästchenmuster über 4 Maschen (M) und 5 Reihen (R) (siehe Zeichnung); Bord (Bund, Arm- und Halsausschnitt) 1 Masche rechts (re), 1 Masche links (li) siehe Zeichnung stricken. Der Pullunder wird bis zu den Armausschnitten mit der Rundstricknadel in Runden glatt rechts gestrickt. Danach wird in Hin- und Rückreihen (Hin- re und Rückreihe li) weitergearbeitet. Hierbei die Randmaschen immer mit beiden Fäden zusammen abstricken.

Norwegertechnik: Es wird mit 2 Fäden gestrickt. Der nicht benötigte Faden wird dabei locker auf der Rückseite mitgeführt. Damit sich keine zu langen Spannfäden bilden, werden beide Fäden immer nach 2 Maschen verkreuzt.

MASCHENPROBE: 21 M x 27 R = 10 x 10 cm



Mit Farbe Rot 192 M anschlagen und die Arbeit zur Runde schließen. Farbe Gold hinzunehmen und Bord/Bund abwechselnd 1 M Rot li und 1 M Gold re str. Diese Reihe 4-mal wiederholen. Dann 1 R nur mit der Farbe Rot im Wechsel 1 M li, 1 M re str. Beide Farbfäden abschneiden. Weiter im Kästchenmuster mit den Farben Grau und Beige arbeiten. Farbeinteilung: *(4 M Grau, 4 M Beige)*. Von * bis * immer wiederholen. Nach jeweils 5 R die Farben versetzen. In der 5. R des 13. Kästchens (Höhe) mit dem Armausschnitt beginnen. Hierfür ab Rundenbeginn ausgehend 4 M abketten, 84 M stricken (= 21 Kästchen à 4 M), dann 12 M abketten, wieder 84 M str und die restlichen 8 M abketten. Weiter im Kästchenmuster in Hin- und Rückr stricken.

Für den Armausschnitt 5-mal in jeder R (in Hin- und Rückr) 6-mal in jeder zweiten R (= jede Hinr) je 1 M an beiden Seiten abnehmen. Den Halsausschnitt des Vorderteils nach 18 Kästchen (Rückenteil nach 24 Kästchen) beginnen und laut Zeichnung stricken. Die Schulternähte schließen.

Aus dem Halsausschnitt mit Farbe Rot ca. 110 M aufnehmen und in Runden weiterstricken. Farbe Gold hinzunehmen und abwechselnd 1 M li Rot, 1 M re Gold stricken. Noch 3-mal diese Reihe wiederholen. Farbe Gold abschneiden und mit Farbe Rot 1 R abwechselnd 1 M li, 1 M re stricken.

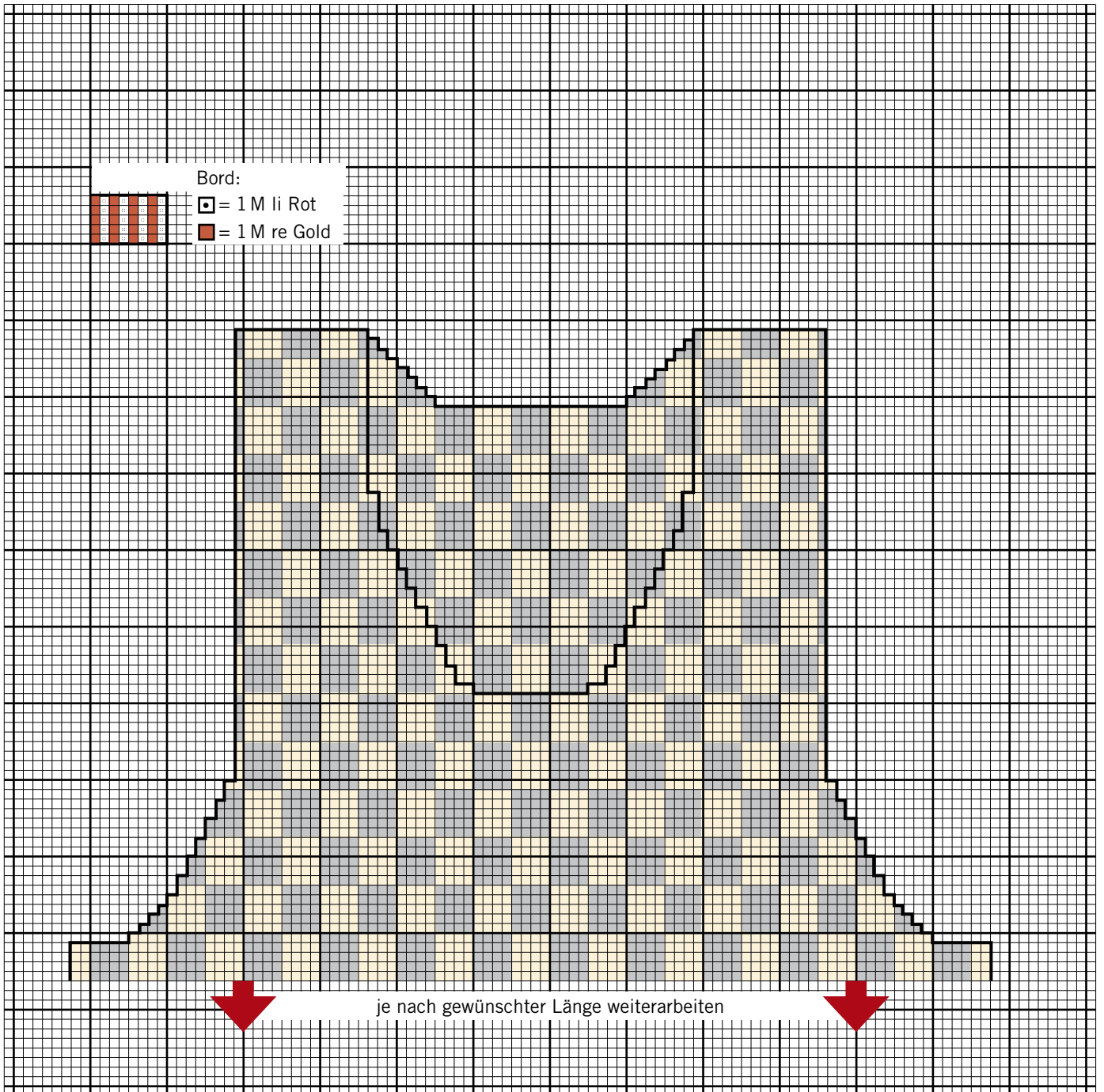
In der nächsten Reihe Maschen im Muster 1 li, 1 re abketten. Aus dem Armausschnitt mit Farbe Rot ca. 96 M aufnehmen und Bord wie beim Halsausschnitt arbeiten.

Landlust

STRICKAnleitung

Pullunder mit Würfelkaros

Strickschrift



□ 1 Kästchen = 1 R/1 M



Langer Pullunder mit Riesenkaros

Größe: 38/40

MATERIAL: Summertweed von ROWAN (70% Seide, 30% Baumwolle): 200 g Sand Nr. 514, 100 g Braun Nr. 530, 150 g Türkis Nr. 551, 50 g Lila Nr. 546 und 50 g Grün Nr. 544

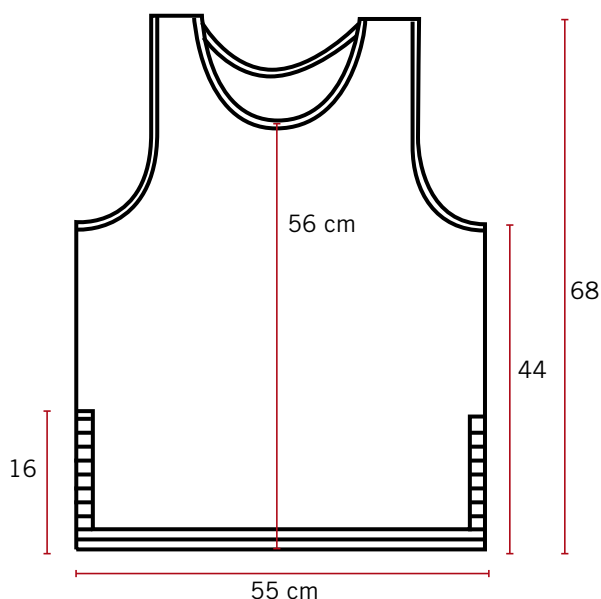
Stricknadeln Nr. 4,5

MUSTER: Bord kraus rechts stricken (Hin- und Rückreihen rechts stricken), über Bord glatt rechts (Hin re, Rückr li str) weiterarbeiten. Es wird mit mehreren Knäueln, bzw. Fäden gestrickt. Damit keine Löcher entstehen, werden beim Farbwechsel innerhalb der Reihe die Fäden miteinander verkreuzt.

MASCHENPROBE: 17 M x 28 R = 10 x 10 cm

RÜCKENTEIL: Mit der Farbe Sand 89 M anschlagen und 6 R re str (= Bord/Bund) stricken. Laut Zeichnung jetzt die Farben einteilen und weiterstr. Für den Schlitz die äußeren 4 M jeweils kraus re str. Danach glatt re über alle M weiterstricken. In der 121. R ab Bord mit dem Armausschnitt beginnen. Hierfür in der 121. R und 122. R jeweils die ersten 5 M abketten. Weiterhin 5 x in jeder R und 5 x in jeder zweiten R an beiden Seiten je 1 M abnehmen. 3 R stricken und noch einmal an beiden Seiten je 1 M abnehmen. Den Halsausschnitt laut Zeichnung arbeiten.

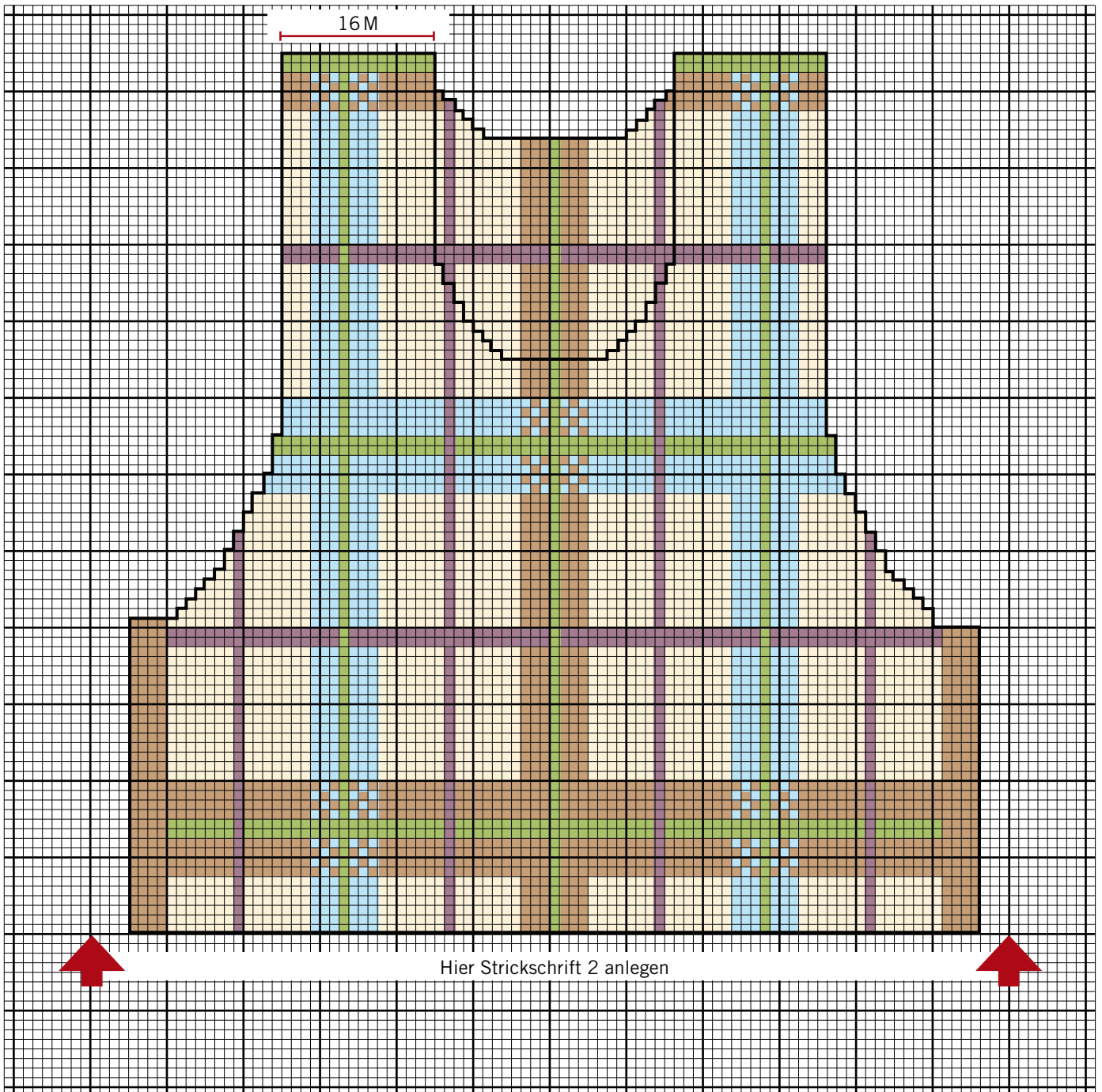
VORDERTEIL: Bis zum Schlitzende wie das Rückenteil stricken. Dann in der nächsten R an beiden Seiten je 1 M dazu anschlagen = 91 M. Die beiden ersten und letzten M in Grün weiterstricken. Den Armausschnitt wie beim Rückenteil arbeiten, jedoch bei den ersten Abnahmen jeweils 6 M abketten. Den Halsausschnitt laut Zeichnung stricken. Die Schulter- und Seitennähte schließen. Aus dem Armausschnitt mit Farbe Sand 92 M aufnehmen und 2 R (Hin- u. Rückr re) stricken. Dann die Maschen re abketten. Aus dem Halsausschnitt mit Farbe Sand ca. 90 M aufnehmen und 2 R (Hin- u. Rückr) re stricken. Dann die Maschen re abketten. Fäden vernähen.



Langer Pullunder mit Riesenkaros

Strickschrift Teil 1

□ 1 Kästchen = 1 R/1 M

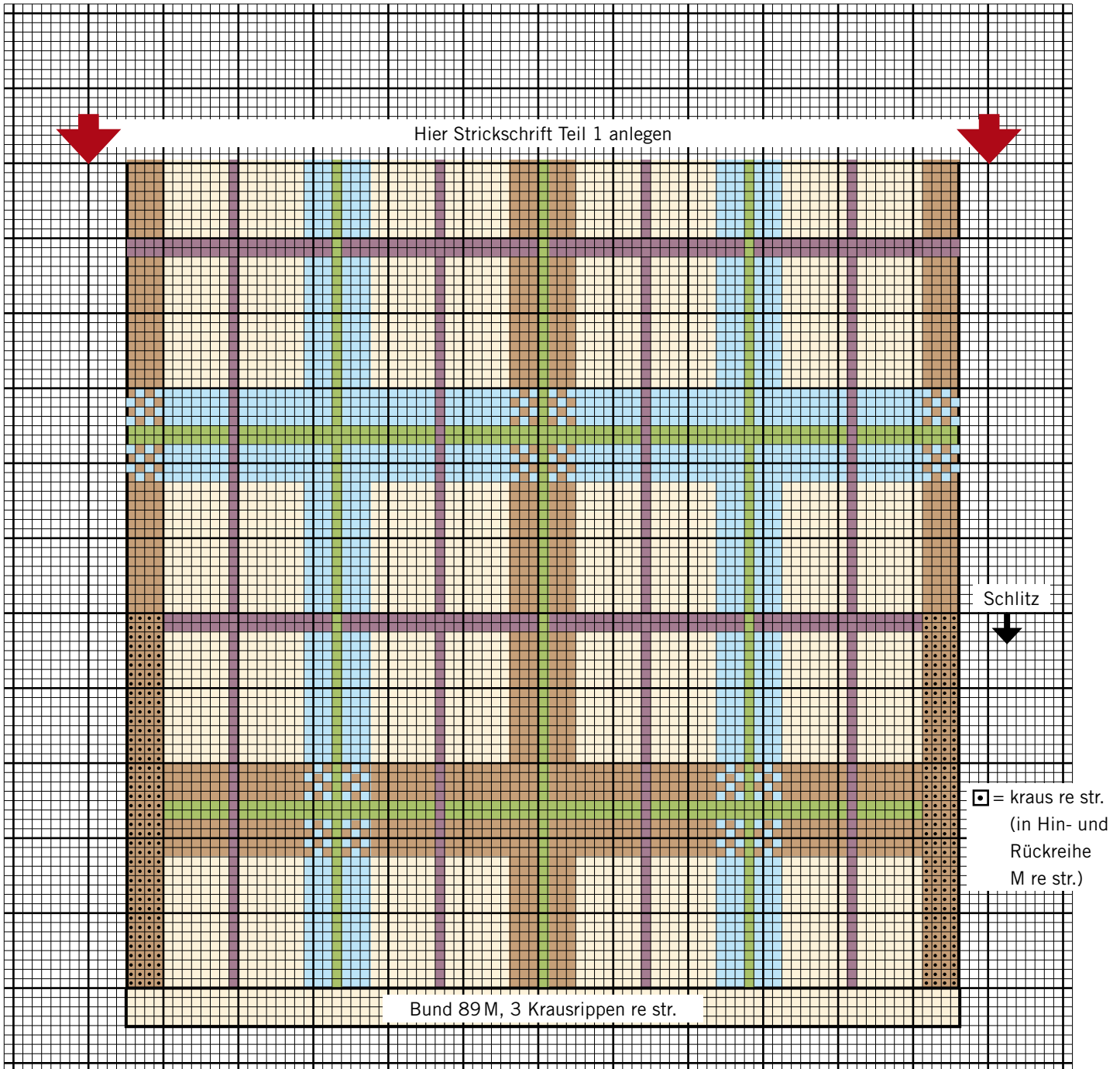


Landlust

STRICKAnleitung

Langer Pullunder mit Riesenhkaros

Strickschrift Teil 2



□ 1 Kästchen = 1 R/1 M