


Gestickte Pferde

STICKSCHRIFT



KREUZSTICH

Der Kreuzstich hat eine lange Tradition.

Man benötigt dafür einen gut zählbaren Stoff wie etwa Aida oder Leinen, Sticktwist oder Perlgarn (z. B. von Anchor) und eine stumpfe Sticknadel. Die Kreuze arbeitet man meist über 2 oder 4 Gewebefäden. Für eine Reihe sticht man am besten zuerst die Grundstiche und dann die Deckstiche rückwärts darüber.

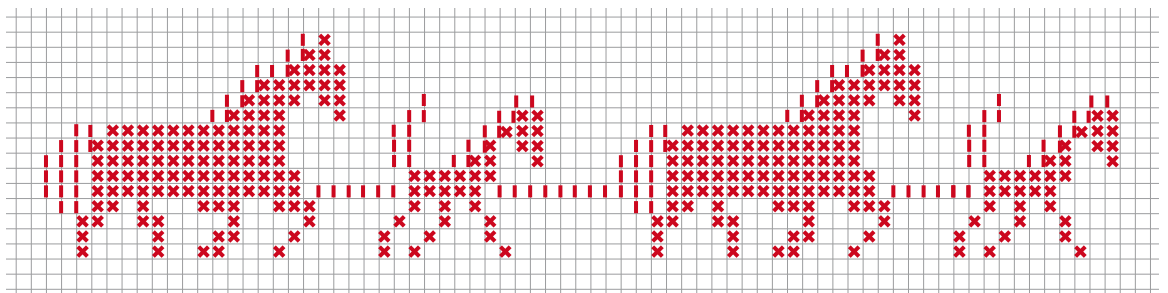

Man kann die Kreuze jedoch auch einzeln sticken. Darauf achten, dass man – je nach gewünschter Weiterverarbeitung – genügend Stoff um das Motiv herum behält. Bei Leinen empfiehlt es sich, ein 2- bis 4-fädiges Garn zu verwenden. Bei Aidastoff kann es auch 6-fädiges Garn sein. Das Ende des Fadens sollte man möglichst nicht verknoten sondern auf der Rückseite durch die letzten Stiche zurückführen.



MODELL 1



MODELL 2



Pferde sticken



MODELL 3

